



## ENDLICH! Ein sicherer Platz für Ihr Fahrrad im Potsdamer Hauptbahnhof.

### Die Radstation Potsdam:

Direkt im Potsdamer Hauptbahnhof findet Ihr Rad ein sicheres und trockenes Plätzchen. Der breite, bequeme Zugang vom Radweg der Babelsberger Straße, die großzügigen Fahrradständer, der kurze Weg zu den Bahnsteigen und die hauseigene Werkstatt werden Sie schnell überzeugen! Hier ist der Platz für Ihr Fahrrad!

- 24 Stunden geöffnet
- 557 Stellplätze auch für Tandems & Lastenräder
- kostenlose Schließfächer & Akkuladefächer
- Lastenradverleih

**Preise:** 1 € pro Tag, 10 € pro Monat  
99 € pro Jahr  
89 € pro Jahr für VBB-Jahreskarteninhaber  
79 € pro Jahr für Studierende und Schüler

mehr Infos unter: [www.pedales.de](http://www.pedales.de)  
Telefon: 0331 887 199 17  
Notrufnummer: 0331 887 60 500

### Beratung/Werkstatt/Laden/Verleih:

**Mo-Fr 7-20 Uhr, Sa 9:30-20 Uhr**

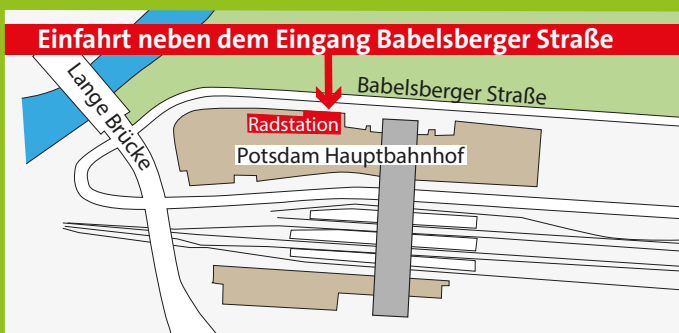
Während der Parkzeit können Sie Ihr Fahrrad gleich checken und reparieren lassen. Und sollte dieses mal nicht rechtzeitig fertig werden, bekommen Sie eines unserer tollen Leihräder kostenlos. Außerdem führen wir im Verkauf ein ausgewähltes Sortiment bewährter Ersatzteile, Sättel, Helme und Schlösser.



**Fahrradverleih:** pro Tag 11 €, E-Bike 25 €  
Geführte Radtouren zu den Schlössern und Gärten Potsdams samstags 10:30 ab April


### Schließfachbenutzung:

Blau nummerierte Schließfächer mit stationärem Pfandschlüssel (Einwurf 1€ oder 2€)  
Grün nummerierte Schließfächer sind mit Steckdose zum Aufladen von E-Bike-Akkus ausgestattet. Schlüssel dafür können Sie im Servicebereich gegen 10 € Pfand ausleihen. Ladegeräte bitte selbst mitbringen.



# Fahrrad-Parken in der Radstation: so funktioniert's!

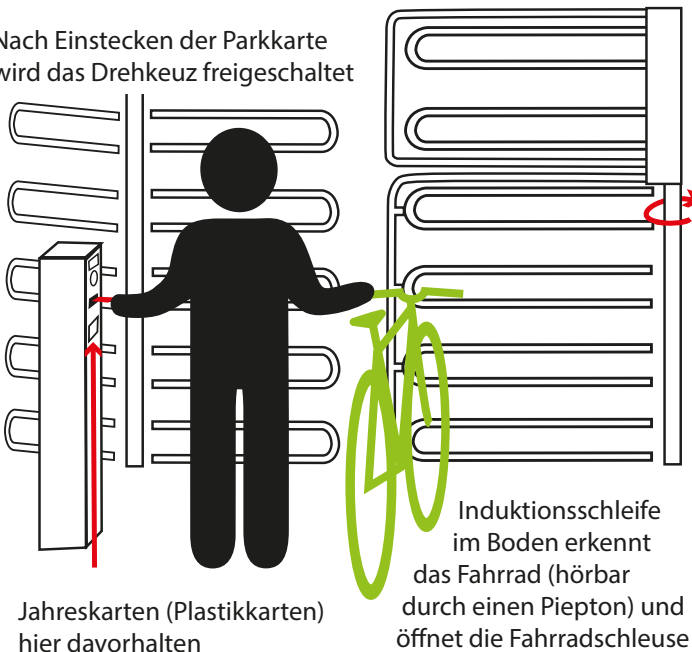
Tages- und Monatskarten ziehen Sie sich am Automaten im Eingangsbereich und bezahlen diese später im Parkhaus, wenn Sie Ihr Rad wieder mitnehmen möchten.




Jahreskarten verkaufen Ihnen unsere Mitarbeiter (Mo-Fr 7-20 Uhr, Sa 9:30-20 Uhr) Ihre persönlichen Daten nehmen wir auf, damit wir Ihre Parkkarte bei Verlust ersetzen können.



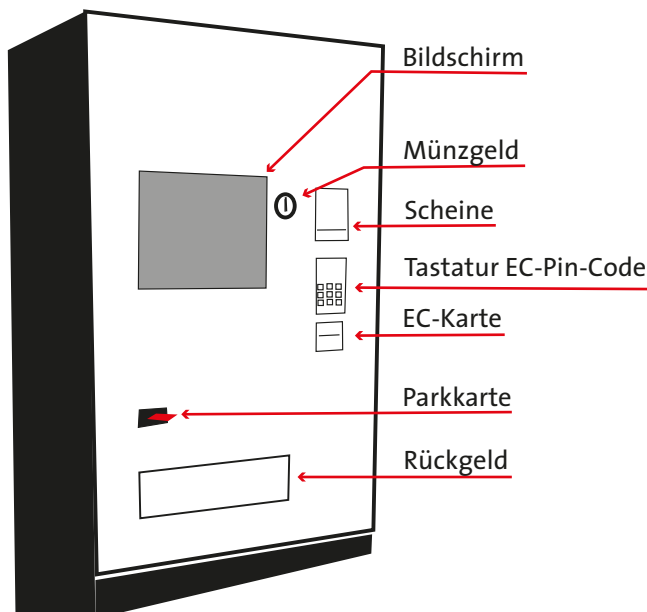
Nach Einstecken der Parkkarte wird das Drehkeuz freigeschaltet



Im Parkhaus haben Sie freie Platzwahl. Schließen Sie Ihr Rad unbedingt mit einem guten Schloß an die vorhandenen Bügel an. Für Lastenräder und Kinderanhänger gibt es eine Abstellfläche gleich am Eingangsbereich.



Tages- und Monatskarten bezahlen Sie am Zahlautomaten in der Radstation, wenn Sie Ihr Rad wieder mitnehmen möchten.



Bei Problemen mit dem Zugangssystem wenden Sie sich an unser Servicepersonal oder wählen Sie außerhalb der Öffnungszeiten des Servicebereichs: 0331- 887 60 500

Bitte beachten Sie, dass unsere Anlage zwar videobewacht ist, aber wir keinen 100%igen Diebstahlschutz oder eine Diebstahlversicherung der Räder gewährleisten können. Wir empfehlen Ihnen auf jeden Fall eine Fahrradversicherung, die Sie im Servicebereich abschließen können und natürlich ein gutes Schloß.

Im Notfall können Sie auch die alarmgesicherten Notausgangstüren (siehe Beschilderung im Parkhaus) benutzen.

Wir wünschen Ihnen allzeit eine gute Fahrt!